

Sciences Po Lyon
Campus Lyon
14 avenue Berthelot
69007 Lyon
T. 04 37 28 38 00

Bâtiment D - Administratif

Accueil, administration, direction,
bureau des enseignants, recherche

Bâtiment B -Bibliothèque

Pôle Documentation et enseignement
numérique, service informatique,
salle multimédia, locaux associatifs

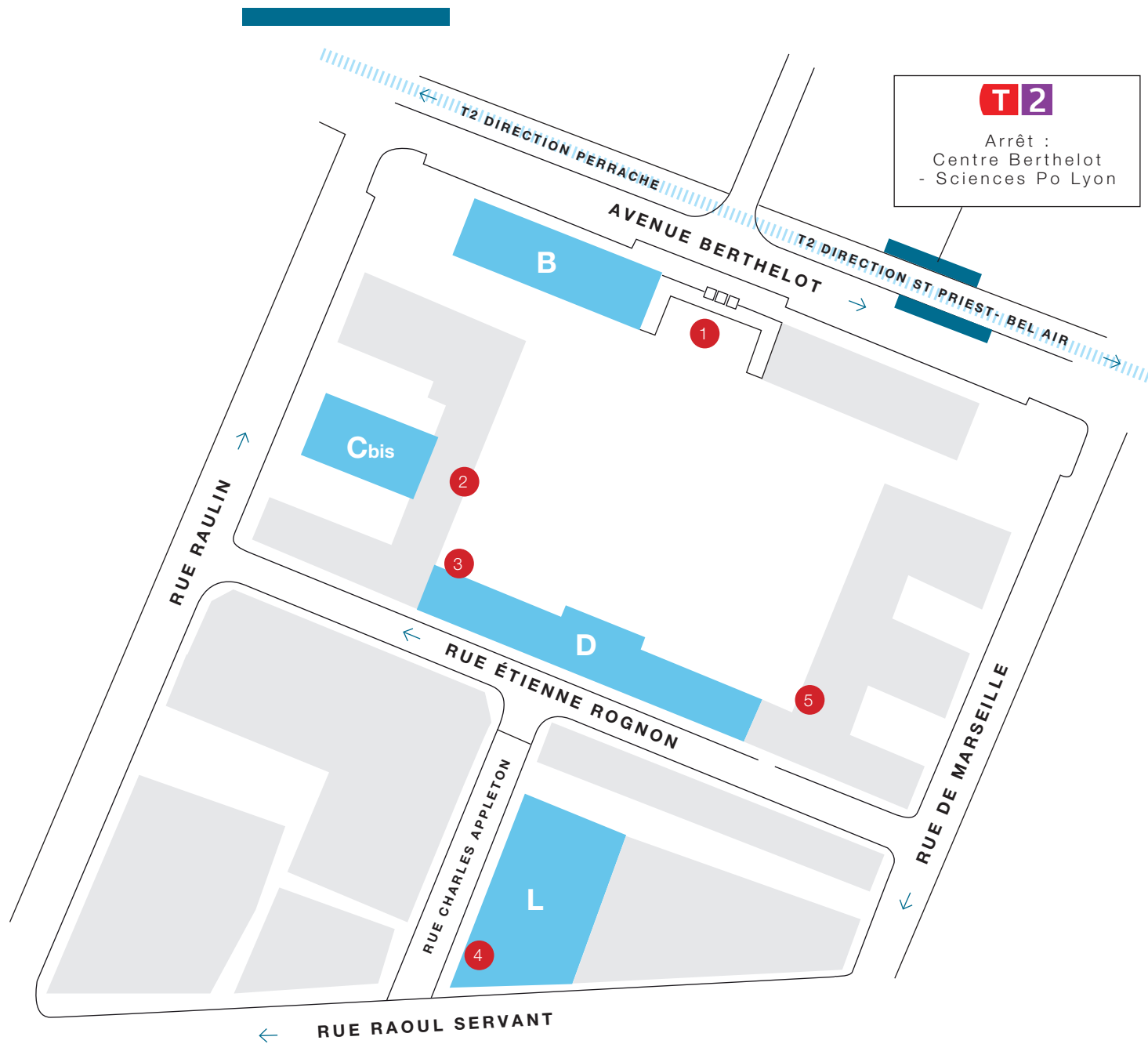
Bâtiment C-bis - Amphithéâtre

Amphithéâtre Lucie et Raymond Aubrac

Bâtiment L - Pédagogique

Amphithéâtre Marcel Pacaut,
amphithéâtre Dora Schaul,
salles de cours, service Scolarité -
mobilité internationale, CPAG, IEPEL
salles informatiques, cafèt' Crous :
Le Corner


- 1 Entrée principale
- 2 Entrée amphithéâtre
Lucie et Raymond Aubrac
- 3 Portail vers bâtiment L
- 4 Cafétéria du Crous
- 5 Centre d'Histoire de
la Résistance et de la
Déportation de Lyon (CHRD)



Sciences Po Lyon
Campus Lyon
14 avenue Berthelot
69007 Lyon
T. 04 37 28 38 00

- 1 Parc de la Tête d'Or
- 2 Gare Part Dieu   
- 3 Place des Terreaux
- 4 Place Bellecour
- 5 Gare Perrache    
- 6 Gare Jean Macé   
- 7 Autoroute A6 (M6)
- 8 Musée des Confluences

 Tramway T2
Arrêt : Centre Berthelot-Sciences Po Lyon

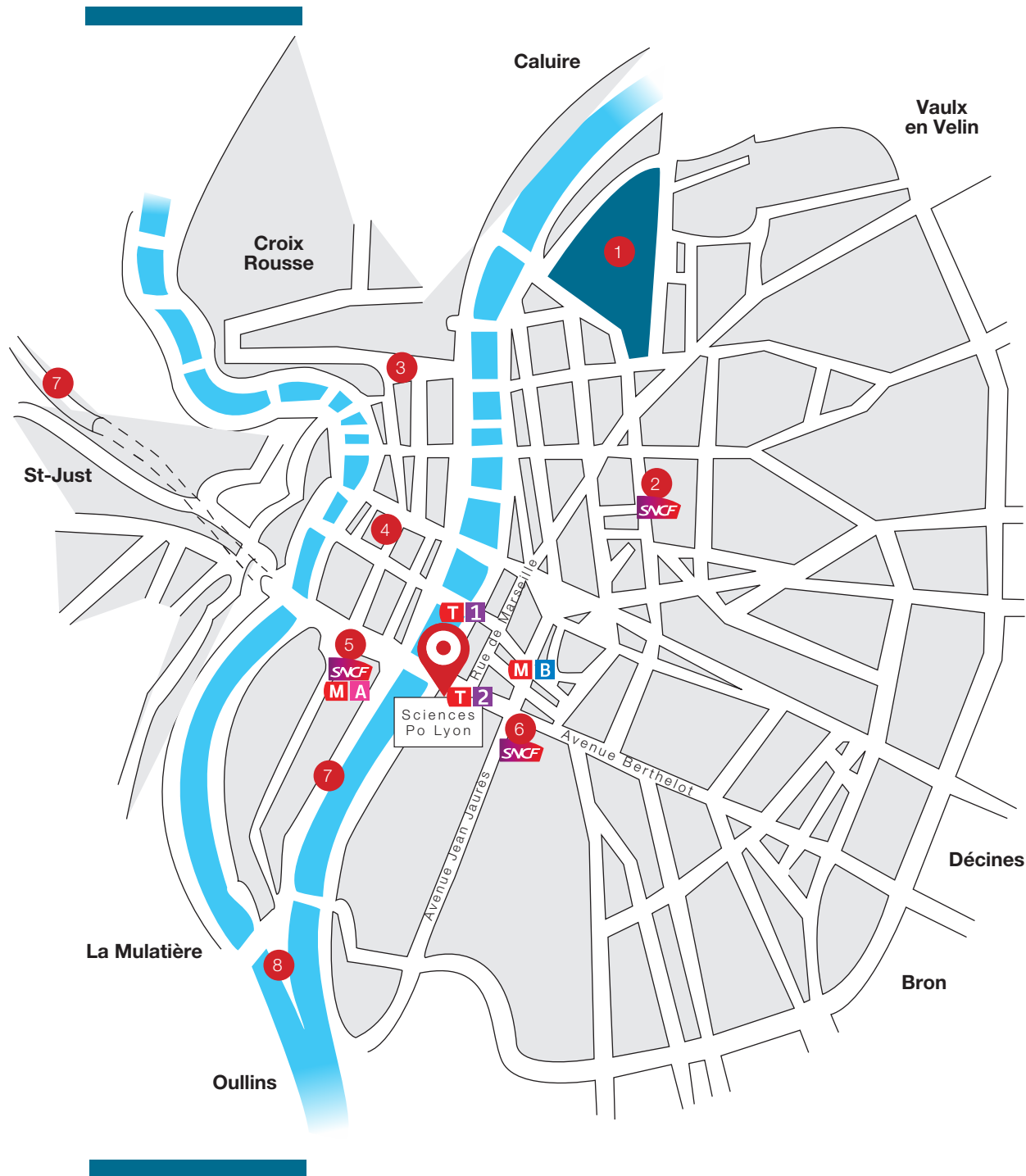
 Tramway T1
Arrêt : Quai Claude Bernard

 6 à 8 minutes à pied depuis **Jean Macé**

 7 à 10 minutes à pied depuis **Perrache**

 2 à 3 minutes à pied depuis **Tramway-T1**
arrêt ; **Quai Claude Bernard**

 Devant l'entrée avec **Tramway - T2**
Arrêt : **Centre Berthelot-Sciences Po Lyon**



Sciences Po Lyon
Campus Saint-Étienne
77 Rue Michelet
42100 Saint-Étienne

- 1 Gare Saint-Étienne - Châteaureux  
- 2 Mairie
- 3 Musée d'Arts et d'Industrie
- 4 Université Jean Monnet Saint-Étienne (UJM)
Campus Tréfilerie
- 5 Vers la Cité du Design
- 6 Office du Tourisme
- 7 Opéra de Saint-Étienne

 Tramway T3 - Arrêt : Anatole France

 Tramway T1 - Arrêt : Anatole France

 10 minutes à pied depuis **Arrêt T3**



T1 T3
Tramway
Arrêt : Anatole France

Sciences Po Lyon
Campus Saint-Étienne
77 rue Michelet
42100 Saint-Étienne

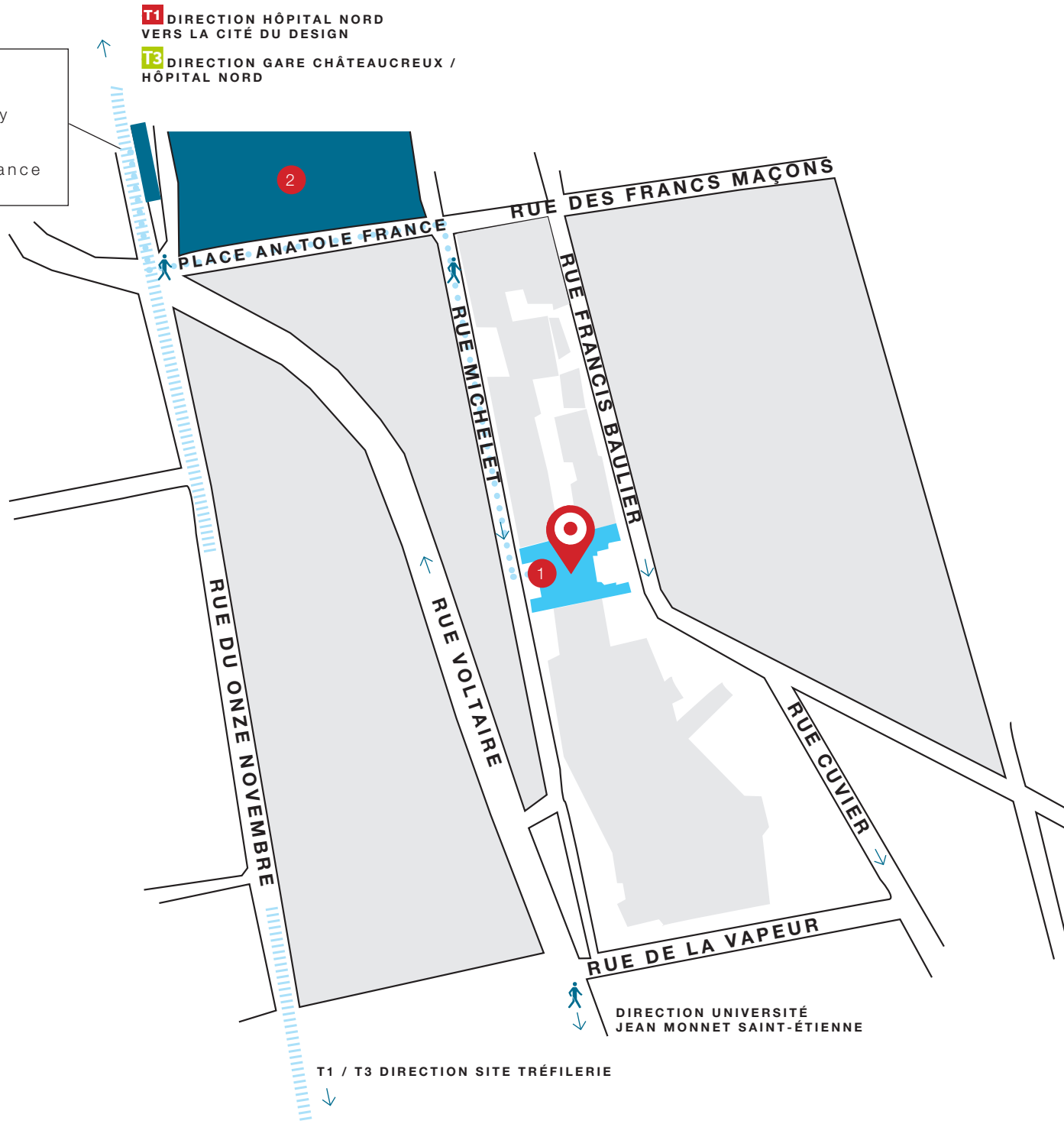


Bâtiment
Campus Saint-Étienne
Accueil, scolarité,
espace étudiants,
amphithéâtre,
salles de cours

- 1 Entrée principale, 77 rue Michelet
- 2 Jardin Anatole France

4 à 5 minutes à pied depuis
Arrêt T3 /T1 - Anatole France
 6 minutes à pied des bâtiments de
l'Université Jean Monnet
(Campus Tréfilerie)

T1 DIRECTION HÔPITAL NORD
VERS LA CITÉ DU DESIGN
T3 DIRECTION GARE CHÂTEAUCREUX /
HÔPITAL NORD



T1 / T3 DIRECTION SITE TRÉFILIERIE

DIRECTION UNIVERSITÉ
JEAN MONNET SAINT-ÉTIENNE