

**Sciences Po Lyon**  
**Campus Lyon**  
**14 avenue Berthelot**  
**69007 Lyon**  
**T. 04 37 28 38 00**

**Bâtiment D - Administratif**

Accueil, administration, direction,  
bureau des enseignants, recherche

**Bâtiment B -Bibliothèque**

Pôle Documentation et enseignement  
numérique, service informatique,  
salle multimédia, locaux associatifs

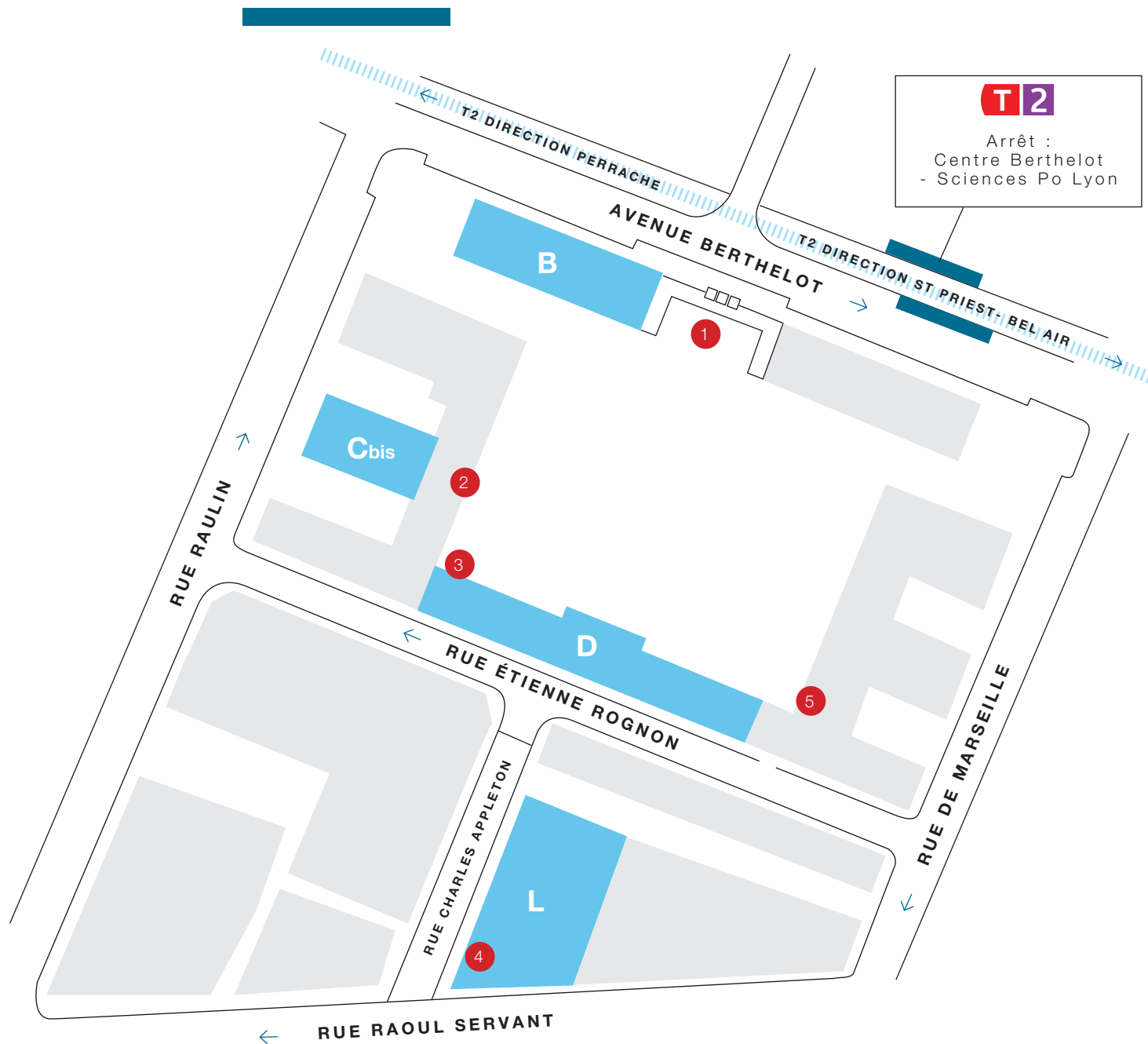
**Bâtiment C-bis - Amphithéâtre**

Amphithéâtre Lucie et Raymond Aubrac

**Bâtiment L - Pédagogique**

Amphithéâtre Marcel Pacaut,  
amphithéâtre Dora Schaul,  
salles de cours, service Scolarité -  
mobilité internationale, CPAG, IEPEL  
salles informatiques, cafèt' Crous


- 1 Entrée principale
- 2 Entrée amphithéâtre  
Lucie et Raymond Aubrac
- 3 Portail vers bâtiment L
- 4 Cafétéria du Crous
- 5 Centre d'Histoire de  
la Résistance et de la  
Déportation de Lyon (CHRD)



Sciences Po Lyon  
Campus Lyon  
14 avenue Berthelot  
69007 Lyon  
T. 04 37 28 38 00

- 1 Parc de la Tête d'Or
- 2 Gare Part Dieu   
- 3 Place des Terreaux
- 4 Place Bellecour
- 5 Gare Perrache    
- 6 Gare Jean Macé   
- 7 Autoroute A6 (M6)
- 8 Musée des Confluences

 Tramway T2  
Arrêt : Centre Berthelot-Sciences Po Lyon

 Tramway T1  
Arrêt : Quai Claude Bernard

 6 à 8 minutes à pied depuis **Jean Macé**

 7 à 10 minutes à pied depuis **Perrache**

 2 à 3 minutes à pied depuis **Tramway-T1**  
arrêt ; **Quai Claude Bernard**

 Devant l'entrée avec **Tramway - T2**  
Arrêt : **Centre Berthelot-Sciences Po Lyon**



Sciences Po Lyon  
Campus Saint-Étienne  
77 Rue Michelet  
42100 Saint-Étienne

- 1 Gare Saint-Étienne - Châteaureux  
- 2 Mairie
- 3 Musée d'Arts et d'Industrie
- 4 Université Jean Monnet Saint-Étienne (UJM)  
Campus Tréfilerie
- 5 Vers la Cité du Design
- 6 Office du Tourisme
- 7 Opéra de Saint-Étienne

 Tramway T3 - Arrêt : Anatole France

 Tramway T1 - Arrêt : Anatole France

 10 minutes à pied depuis **Arrêt T3**



**T1 T3**  
Tramway  
Arrêt : Anatole France

Sciences Po Lyon  
Campus Saint-Étienne  
77 rue Michet  
42100 Saint-Étienne



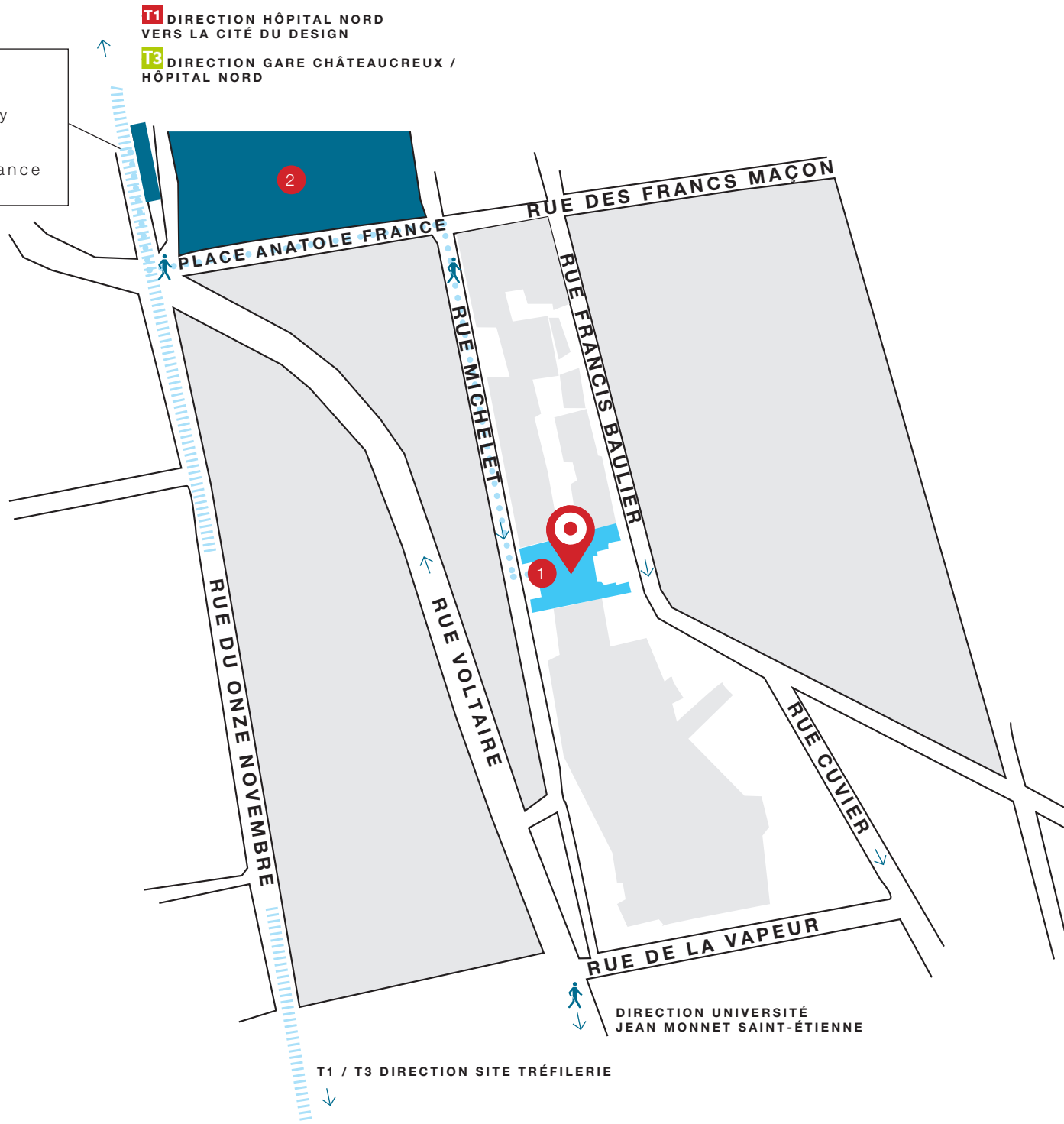
**Bâtiment**  
**Campus Saint-Étienne**  
Accueil, scolarité,  
espace étudiants,  
amphithéâtre,  
salles de cours



- 1 Entrée principale, 77 rue Michelet
- 2 Jardin Anatole France

4 à 5 minutes à pied depuis  
**Arrêt T3 /T1 - Anatole France**  
 6 minutes à pied des bâtiments de  
**l'Université Jean Monnet**  
**(Campus Tréfilerie)**

**T1** DIRECTION HÔPITAL NORD  
VERS LA CITÉ DU DESIGN  
**T3** DIRECTION GARE CHÂTEAUCREUX /  
HÔPITAL NORD



T1 / T3 DIRECTION SITE TRÉFILIERIE

DIRECTION UNIVERSITÉ  
JEAN MONNET SAINT-ÉTIENNE