



# L'insertion professionnelle des diplômés 2015

18 mois après l'obtention du diplôme

L'enquête lancée en Avril 2017, concerne les diplômés de la promotion 2014-2015. Elle permet d'avoir une vision claire et précise des parcours post-IEP ainsi que des conditions d'insertion professionnelle 18 mois après l'obtention du diplôme. La satisfaction vis-à-vis de la formation, du stage de master et de l'emploi est aussi évaluée.

L'enquête a été réalisée d'avril à septembre 2017 et le questionnaire a été administré par mail et par téléphone.

## Répondants



Les diplômés issus du processus de mutualisation (20 diplômés concernés) ne sont pas pris en compte dans les résultats de l'enquête.

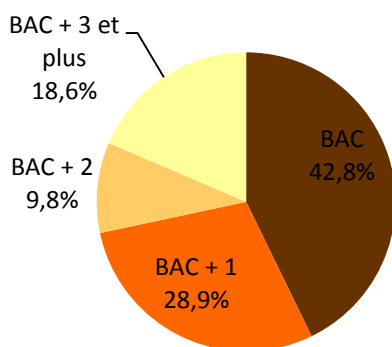
**258 diplômés de la promotion 2014-2015**  
**194 répondants**  
**Soit un taux de réponse de 75,2%**

Secteurs de 4ème année	Diplômés	Répondants	Taux de réponse
Affaires Internationales	110	75	68,2%
Affaires Publiques	66	53	80,3%
Communication	69	55	79,7%
Affaires Urbaines et Territoriales	13	11	84,6%
<b>Total</b>	<b>258</b>	<b>194</b>	<b>75,2%</b>

Sexe	Diplômés	Répondants	Taux de réponse
Masculin	97	68	70,1%
Féminin	161	126	78,3%
<b>Total</b>	<b>258</b>	<b>194</b>	<b>75,2%</b>

## Profil des diplômés avant l'entrée à l'IEP

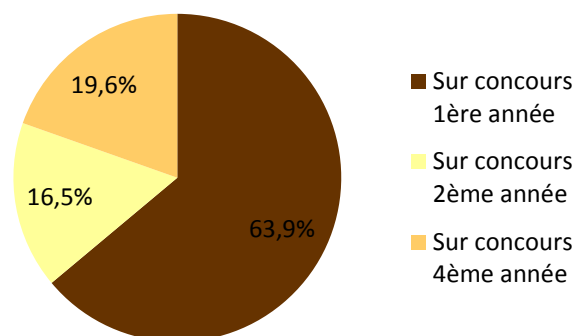
### Baccalauréat et formation post-BAC



Formation *	Effectif	%
Année préparatoire	60	54,1%
Université	32	28,8%
Autre	18	16,2%
IUT/Lycée (BTS)	1	0,9%
<b>Total</b>	<b>111</b>	<b>100,0%</b>

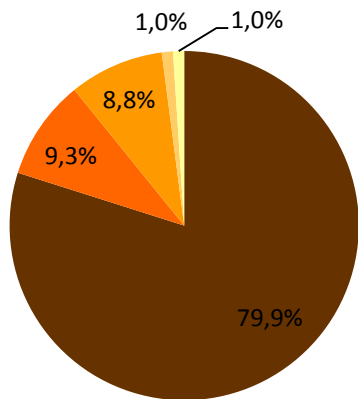
\*Répondants étant issus d'un niveau d'études BAC + 1, BAC + 2 ou BAC + 3 et plus.

### Concours d'entrée à l'IEP



# Situation des diplômés 18 mois après l'obtention du diplôme

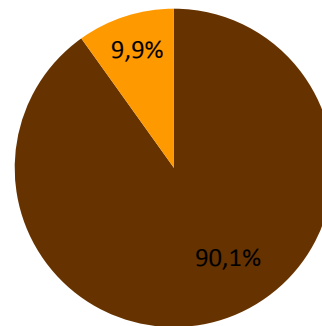
## Situation



- En activité
- En poursuite d'études
- En recherche d'emploi
- En inactivité
- Préparation du doctorat

Hors poursuite d'études, doctorat et inactivité

Situation	Effectif
En activité	155
En poursuite d'études	18
En recherche d'emploi	17
En inactivité	2
Préparation du doctorat	2
<b>Total</b>	<b>194</b>



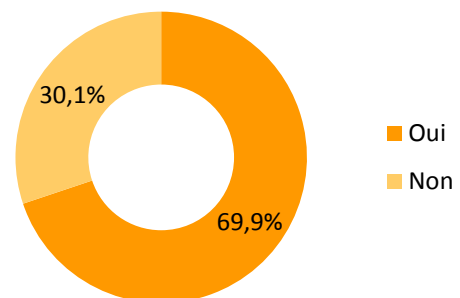
- En activité
- En recherche d'emploi

## Accès à l'emploi actuel (Répondants en activité -hors Service Civique et VIE-)

### Durée de la recherche

Durée	Effectif	%
Immédiatement	41	30,1%
De 1 à 3 mois	47	34,6%
De 4 à 6 mois	22	16,2%
De 7 à 9 mois	10	7,4%
De 10 à 12 mois	12	8,8%
Plus de 12 mois	4	2,9%
<b>Total</b>	<b>136</b>	<b>100,0%</b>

### Premier emploi



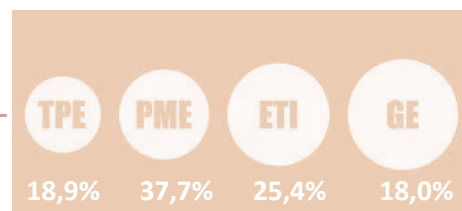
**3,5 mois**

La durée **moyenne** de recherche de l'emploi actuel est de : **3,5 mois**. La durée **médiane** est de **2 mois**.

## Emploi actuel

L'entreprise et sa taille (Répondants en doctorat et en activité –hors Service Civique et VIE-)

Employeur	Effectif	%
Entreprises de droit privé	63	45,7%
Administrations publiques	32	23,2%
Economie sociale (coopératives, associations, mutuelles, syndicats et fondations)	10	7,2%
Organisations non gouvernementales	9	6,5%
Entreprises publiques	6	4,3%
Activité indépendante (journaliste, auto-entrepreneur, profession libérale, commerçant...)	2	1,4%
Autres	16	11,6%
<b>Total</b>	<b>138</b>	<b>100,0%</b>



### Niveau de l'emploi (Hors entreprises de type Autres)

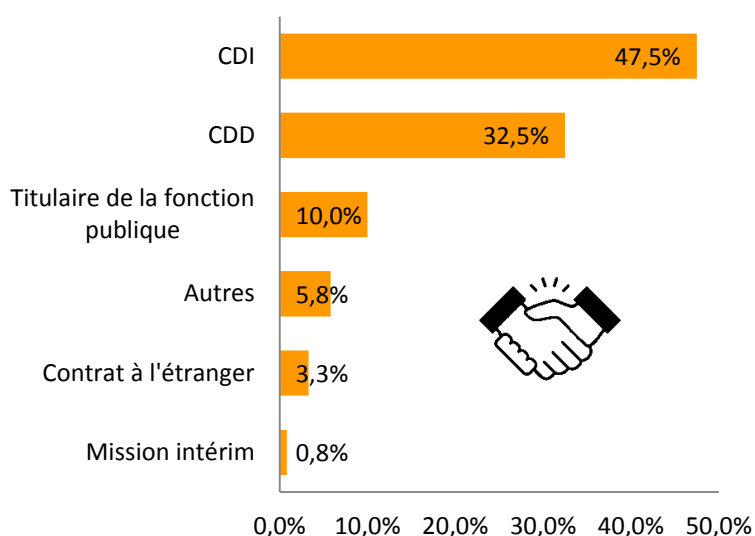
Niveau de l'emploi	Effectif	%
Cadre, ingénieur, profession intellectuelle et artistique	60	49,2%
Catégorie A	27	22,1%
Emploi de niveau intermédiaire : agent de maîtrise, maîtrise administrative et commerciale, technicien, VRP	17	13,9%
Catégorie B	2	1,6%
Employé de bureau ou de commerce, ouvrier, personnel de service	11	9,0%
Profession libérale ou assimilée	2	1,6%
Catégorie C	3	2,5%
<b>Total</b>	<b>122</b>	<b>100,0%</b>

### Contrat de travail (Hors entreprises de type Activité indépendante et Autres)

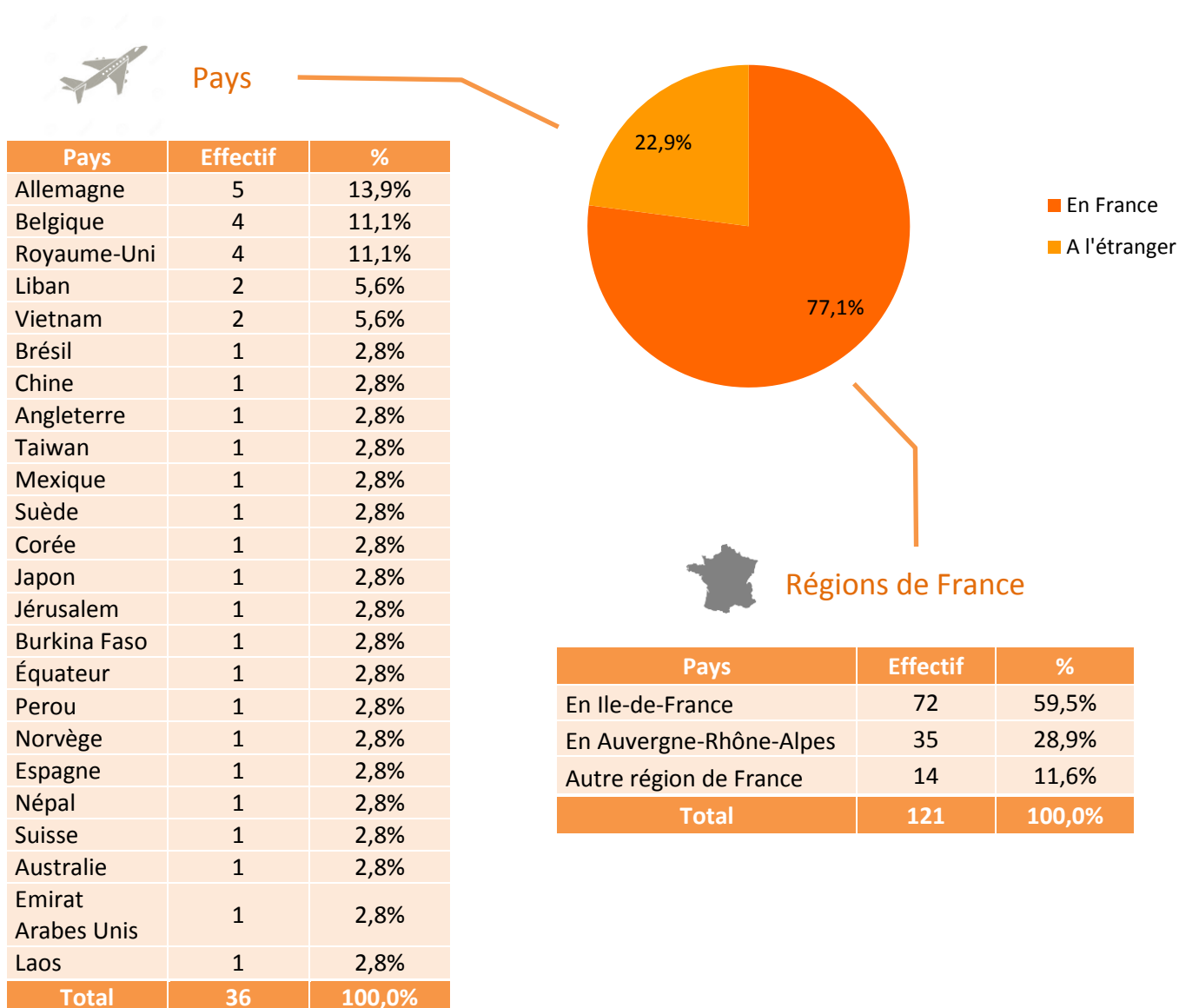
Type du contrat	Effectif
CDI	57
CDD	39
Titulaire de la fonction publique	12
Autres	7
Contrat à l'étranger	4
Mission intérim	1
<b>Total</b>	<b>120</b>

Temps *	Effectif	%
Temps plein	101	93,5%
Temps partiel	7	6,5%
<b>Total</b>	<b>108</b>	<b>100,0%</b>

\*Ne concerne pas les titulaires de la fonction publique car la question ne leur a pas été posée.



## Lieux de l'emploi (Répondants en activité et en doctorat)



## Salaires (Répondants en activité à temps plein, hors emploi à l'étranger)

Salaires	Effectif	%
Moins de 20000	2	2,3%
De 20000 à 24999	14	16,3%
De 25000 à 29999	12	14,0%
De 30000 à 34999	15	17,4%
De 35000 à 39999	10	11,6%
40000 et plus	14	16,3%
Sans réponse	19	22,1%
<b>Total</b>	<b>86</b>	<b>100,0%</b>

Le salaire brut annuel (primes comprises) **moyen** est de **31 503,03€**.

Le salaire brut annuel (primes comprises) **médian** est de **31 000,00€**.

## Satisfaction vis-à-vis de l'emploi actuel (Répondants en activité –hors Service Civique et VIE-)

Contenu de l'emploi	Effectif	%
Très bien	51	37,5%
Bien	53	39,0%
Satisfaisant	16	11,8%
A améliorer	13	9,6%
Sans réponse	3	2,2%
<b>Total</b>	<b>136</b>	<b>100,0%</b>

Perspectives de carrière	Effectif	%
Très bien	46	33,8%
Bien	48	35,3%
Satisfaisant	19	14,0%
A améliorer	20	14,7%
Sans réponse	3	2,2%
<b>Total</b>	<b>136</b>	<b>100,0%</b>

Autonomie	Effectif	%
Très bien	78	57,4%
Bien	35	25,7%
Satisfaisant	15	11,0%
A améliorer	5	3,7%
Sans réponse	3	2,2%
<b>Total</b>	<b>136</b>	<b>100,0%</b>

Rémunération	Effectif	%
Très bien	32	23,5%
Bien	47	34,6%
Satisfaisant	24	17,6%
A améliorer	30	22,1%
Sans réponse	3	2,2%
<b>Total</b>	<b>136</b>	<b>100,0%</b>

## Evaluation de la formation

### Satisfaction vis-à-vis de la formation

Contenu de la formation	Effectif	%
Très bien	37	19,1%
Bien	75	38,7%
Satisfaisant	40	20,6%
A améliorer	39	20,1%
Sans réponse	3	1,5%
<b>Total</b>	<b>194</b>	<b>100,0%</b>

Organisation des enseignements	Effectif	%
Très bien	20	10,3%
Bien	69	35,6%
Satisfaisant	57	29,4%
A améliorer	44	22,7%
Sans réponse	4	2,1%
<b>Total</b>	<b>194</b>	<b>100,0%</b>

Adéquation formation universitaire et emploi *	Effectif	%
Très bien	7	5,1%
Bien	41	30,1%
Satisfaisant	31	22,8%
A améliorer	53	39,0%
Sans réponse	4	2,9%
<b>Total</b>	<b>136</b>	<b>100,0%</b>

Les études comme bon moyen d'accès à l'emploi	Effectif	%
Très bien	21	10,8%
Bien	69	35,6%
Satisfaisant	41	21,1%
A améliorer	58	29,9%
Sans réponse	5	2,6%
<b>Total</b>	<b>194</b>	<b>100,0%</b>

\*Répondants en activité –hors Service Civique et VIE-

## Satisfaction vis-à-vis du stage de fin d'études (Répondants ayant effectué un stage de 5<sup>ème</sup> année)

Encadrement du stage par les enseignants	Effectif	%
Très bien	15	8,3%
Bien	58	32,0%
Satisfaisant	48	26,5%
A améliorer	60	33,1%
Sans réponse	-	-
<b>Total</b>	<b>181</b>	<b>100,0%</b>

Encadrement du stage par l'entreprise, la structure d'accueil	Effectif	%
Très bien	60	33,1%
Bien	71	39,2%
Satisfaisant	25	13,8%
A améliorer	24	13,3%
Sans réponse	1	0,6%
<b>Total</b>	<b>181</b>	<b>100,0%</b>

Élément déterminant de l'insertion professionnelle	Effectif	%
Très bien	67	37,0%
Bien	45	24,9%
Satisfaisant	31	17,1%
A améliorer	35	19,3%
Sans réponse	3	1,7%
<b>Total</b>	<b>181</b>	<b>100,0%</b>

Compétences acquises	Effectif	%
Très bien	75	41,4%
Bien	53	29,3%
Satisfaisant	30	16,6%
A améliorer	20	11,0%
Sans réponse	3	1,7%
<b>Total</b>	<b>181</b>	<b>100,0%</b>

## Service Civique et VIE

Parmi les diplômés travaillant à l'étranger (36), **11,1%** (4) sont en **service civique** et **27,8%** (10) sont en **VIE**. De plus, **4,1%** (5) des postes en **France** (121) sont des **Services Civiques**.

### Service Civique

Pays	Effectif	%
Vietnam	1	25,0%
Allemagne	1	25,0%
Équateur	1	25,0%
Pérou	1	25,0%
<b>Total</b>	<b>4</b>	<b>100,0%</b>

Régions	Effectif	%
En Ile-de-France	3	60,0%
En Auvergne-Rhône-Alpes	2	40,0%
<b>Total</b>	<b>5</b>	<b>100,0%</b>

### VIE

Pays	Effectif	%
Belgique	1	10,0%
Royaume-Uni	1	10,0%
Chine	1	10,0%
Liban	1	10,0%
Angleterre	1	10,0%
Mexique	1	10,0%
Corée	1	10,0%
Jérusalem	1	10,0%
Burkina Faso	1	10,0%
Norvège	1	10,0%
<b>Total</b>	<b>10</b>	<b>100,0%</b>

Le salaire brut annuel (primes comprises) moyen en **Service Civique** est de : **2 532,50€**.

Le salaire brut annuel (primes comprises) moyen en **VIE** est de : **27 931,56€**.

## Doctorats et poursuites d'études

### Doctorats

Contrats	Effectif
Contrat doctoral	2
<b>Total</b>	<b>2</b>

### Poursuites d'études (Répondants en poursuite d'études et en activité préparant un diplôme ou un concours)

Diplôme et concours	Effectif
3A - M1 manager de projets internationaux	1
Administratrice commission européenne	1
Agrégation externe d'histoire et CAPES externe d'histoire-géographie	1
Agrégation histoire	1
Bachelor instrumentiste à la Haute Ecole de Musique de Genève	1
Concours d'officier sur titres de l'Ecole spéciale militaire de Saint-Cyr	1
Concours des IRA (Instituts Régionaux d'Administration)	1
Conservateur des bibliothèques	1
Diplôme de l'Ecole Nationale Supérieure de Sécurité sociale (débouchant sur un emploi à partir de juillet 2017)	1
Diplôme de langue chinoise	1
Diplôme en Médiation Inter-culturelle - Spécialité Crises, conflits, société civile	1
EMLYON Business School - Msc in Luxury	1
Esj Lille master 1	1
IJBA (Institut de Journalisme Bordeaux Aquitaine)	1
Inspection des douanes	1
Journalisme	2
Le CAPA (Certificat d'Aptitude à la Profession d'Avocat)	2
Management de la technologie et de l'innovation	1
Master 2 "Inégalités et discriminations" de l'IETL (Université de Lyon 2)	1
Master 2 Lettres Modernes	1
Master 2 Philosophie contemporaine	1
Master de journalisme de l'ipj	1
Master Droit mention Droit social	1
Master Education et promotion de la santé (Université de Lyon 1)	1
Rédacteur territorial	1
<b>Total</b>	<b>27</b>