



L'INSERTION PROFESSIONNELLE DES DIPLOMES 2016

18 mois après l'obtention du diplôme

L'enquête lancée en avril 2018, concerne les diplômés de la promotion 2015-2016. Elle permet d'avoir une vision claire et précise des parcours post-IEP ainsi que des conditions d'insertion professionnelle 18 mois après l'obtention du diplôme. La satisfaction vis-à-vis de la formation, du stage de master et de l'emploi est aussi évaluée. L'enquête a été réalisée d'avril à septembre 2018 et le questionnaire a été administré par mail.

Répondants



Les diplômés issus du processus de mutualisation ne sont pas pris en compte dans les résultats de l'enquête.

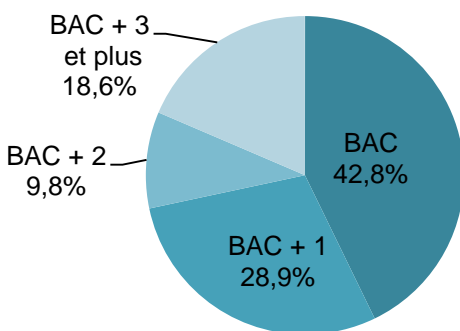
281 diplômés de la promotion 2015-2016
228 répondants
Soit un taux de réponse de 81,1 %

Secteurs de 4ème année	Diplômés	Répondants	Taux de réponse
Affaires Internationales	108	85	78,70%
Affaires Publiques	81	72	88,88%
Communication	71	52	73,24%
Affaires Urbaines et Territoriales	21	19	90,48%
Total	281	228	81,1%

Sexe	Diplômés	Répondants	Taux de réponse
Masculin	88	77	87,5%
Féminin	193	151	78,24%
Total	281	228	81,1%

Profil des diplômés avant l'entrée à l'IEP

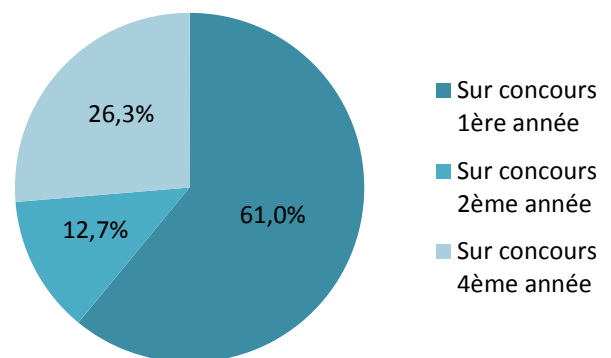
Baccalauréat et formation post-BAC



Formation *	Effectif	%
Année préparatoire	72	47,1%
Université	51	33,3%
Autre	27	17,6%
IUT/Lycée (BTS)	3	2,0%
Total	153	100,0%

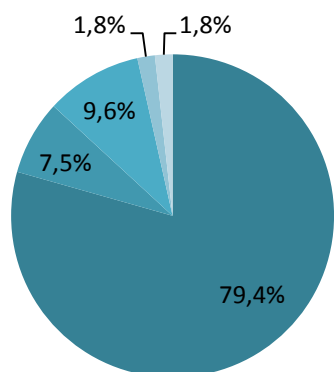
*Répondants étant issus d'un niveau d'études BAC + 1, BAC + 2 ou BAC + 3 et plus.

Concours d'entrée à l'IEP



Situation des diplômés 18 mois après l'obtention du diplôme

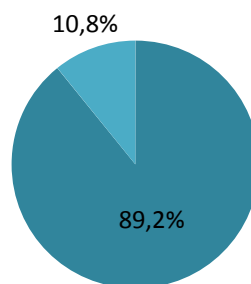
Situation



- En activité
- En poursuite d'études
- En recherche d'emploi
- En inactivité
- Préparation du doctorat

Hors poursuite d'études, doctorat et inactivité

Situation	Effectif
En activité	181
En poursuite d'études	17
En recherche d'emploi	22
En inactivité	4
Préparation du doctorat	4
Total	228



- En activité
- En recherche d'emploi

Accès à l'emploi actuel (Répondants en activité - hors Service Civique et VIE)

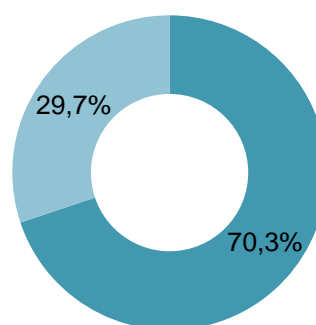
Durée de la recherche

Durée	Effectif	%
Immédiatement	50	35,5%
De 1 à 3 mois	52	36,9%
De 4 à 6 mois	19	13,5%
De 7 à 9 mois	4	2,8%
De 10 à 12 mois	13	9,2%
Plus de 12 mois	3	2,1%
Total	141	100,0%



La durée **moyenne** de recherche de l'emploi actuel est de : **3 mois**. La durée **médiane** est de **1 mois**.

Premier emploi

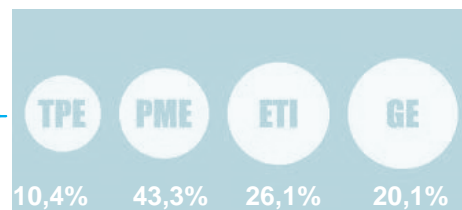


- Oui
- Non

Emploi actuel

L'entreprise et sa taille (Répondants en doctorat et en activité - hors Service Civique et VIE)

Employeur	Effectif	%
Entreprises de droit privé	66	44,3%
Administrations publiques	36	24,2%
Economie sociale (coopératives, associations, mutuelles, syndicats et fondations)	16	10,7%
Organisations non gouvernementales	6	4,0%
Entreprises publiques	6	4,0%
Activité indépendante (journaliste, auto-entrepreneur, profession libérale, commerçant...)	5	3,4%
Autres	14	9,4%
Total	149	100,0%



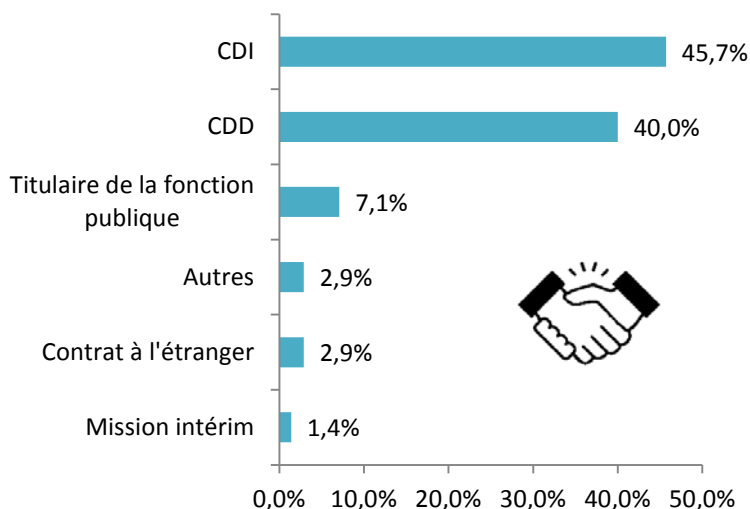
Niveau de l'emploi (Hors entreprises de type Autres)

Niveau de l'emploi	Effectif	%
Cadre, ingénieur, profession intellectuelle et artistique	65	48,1%
Catégorie A	30	22,2%
Emploi de niveau intermédiaire : agent de maîtrise, maîtrise administrative et commerciale, technicien, VRP	15	11,1%
Catégorie B	5	3,7%
Employé de bureau ou de commerce, ouvrier, personnel de service	11	8,1%
Profession libérale ou assimilée	7	5,2%
Artisan, commerçant	1	0,7%
Catégorie C	1	0,7%
Total	122	100,0%

Contrat de travail (Hors entreprises de type Activité indépendante et Autres)

Type du contrat	Effectif
CDI	64
CDD	56
Titulaire de la fonction publique	10
Autres	4
Contrat à l'étranger	4
Mission intérim	2
Total	140

Temps	Effectif	%
Temps plein	142	92,8%
Temps partiel	11	7,2%
Total	153	100,0%

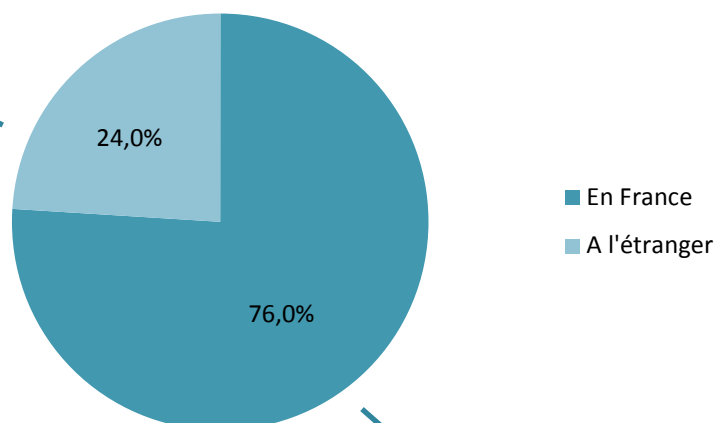


Lieux de l'emploi (Répondants en activité et en doctorat)



Pays

Pays	Effectif	%
Japon	6	14,0%
Belgique	5	11,6%
Royaume-Uni	3	7,0%
Emirat Arabes Unis	2	4,7%
Liban	2	4,7%
Pérou	2	4,7%
Singapour	2	4,7%
Suisse	2	4,7%
Tunisie	2	4,7%
Allemagne	1	2,3%
Australie	1	2,3%
Bénin	1	2,3%
Cambodge	1	2,3%
Cameroun	1	2,3%
Chine	1	2,3%
Espagne	1	2,3%
Ghana	1	2,3%
Hong Kong	1	2,3%
Inde	1	2,3%
Islande	1	2,3%
Luxembourg	1	2,3%
Maroc	1	2,3%
Mexique	1	2,3%
Pays Bas	1	2,3%
Serbie	1	2,3%
Thaïlande	1	2,3%
Total	43	100,0%



Régions de France

Pays	Effectif	%
En Ile-de-France	74	54,4%
En Auvergne-Rhône-Alpes	27	19,9%
Autre région de France	35	25,7%
Total	136	100,0%

Salaire (Répondants en activité à temps plein, hors emploi à l'étranger)

Salaires	Effectif	%
Moins de 20000	10	8,8%
De 20000 à 24999	13	11,5%
De 25000 à 29999	13	11,5%
De 30000 à 34999	20	17,8%
De 35000 à 39999	17	15,0%
40000 et plus	22	19,5%
Sans réponse	18	15,9%
Total	113	100,0%

Le salaire brut annuel (primes comprises) **moyen** est de **31 429,29€**

Le salaire brut annuel (primes comprises) **médian** est de **32 000,00€**

Satisfaction vis-à-vis de l'emploi actuel (Répondants en activité - hors Service Civique et VIE)

Contenu de l'emploi	Effectif	%
Très bien	73	51,0%
Bien	44	30,8%
Satisfaisant	14	9,8%
A améliorer	12	8,4%
Total	143	100,0%

Perspectives de carrière	Effectif	%
Très bien	64	44,8%
Bien	47	32,9%
Satisfaisant	20	14,0%
A améliorer	12	8,4%
Total	143	100,0%

Autonomie	Effectif	%
Très bien	87	60,8%
Bien	37	25,9%
Satisfaisant	10	7,0%
A améliorer	9	6,3%
Total	143	100,0%

Rémunération	Effectif	%
Très bien	41	28,7%
Bien	49	34,3%
Satisfaisant	24	16,8%
A améliorer	29	20,3%
Total	143	100,0%

Evaluation de la formation

Satisfaction vis-à-vis de la formation

Contenu de la formation	Effectif	%
Très bien	44	20,0%
Bien	105	47,7%
Satisfaisant	46	20,9%
A améliorer	25	11,4%
Total	220	100,0%

Organisation des enseignements	Effectif	%
Très bien	22	10,0%
Bien	101	45,9%
Satisfaisant	64	29,1%
A améliorer	33	15,0%
Total	220	100,0%

Adéquation formation universitaire et emploi *	Effectif	%
Très bien	18	12,6%
Bien	55	38,5%
Satisfaisant	38	26,6%
A améliorer	32	22,4%
Total	143	100,0%

Les études comme bon moyen d'accès à l'emploi	Effectif	%
Très bien	40	18,2%
Bien	88	40,0%
Satisfaisant	46	20,9%
A améliorer	46	20,9%
Total	220	100,0%

*Répondants en activité - hors Service Civique et VIE

Satisfaction vis-à-vis du stage de fin d'études (Répondants ayant effectué un stage de 5^{ème} année)

Encadrement du stage par les enseignants	Effectif	%
Très bien	31	15,0%
Bien	63	30,4%
Satisfaisant	68	32,9%
A améliorer	45	21,7%
Total	207	100,0%

Encadrement du stage par l'entreprise, la structure d'accueil	Effectif	%
Très bien	80	38,8%
Bien	73	35,4%
Satisfaisant	31	15,0%
A améliorer	22	10,7%
Total	206	100,0%

Élément déterminant de l'insertion professionnelle	Effectif	%
Très bien	90	43,9%
Bien	51	24,9%
Satisfaisant	35	17,1%
A améliorer	29	14,1%
Total	205	100,0%

Compétences acquises	Effectif	%
Très bien	92	44,7%
Bien	69	33,5%
Satisfaisant	33	16,0%
A améliorer	12	5,8%
Total	206	100,0%

Service Civique et VIE

Parmi les diplômés travaillant à l'étranger (43), **7,0%** (3) sont en **Service Civique** et **46,5%** (20) sont en **VIE**. De plus, **5,1%** (7) des postes en **France** (136) sont des **Services Civiques**.

Service Civique

Pays	Effectif	%
Liban	1	33,3%
Pérou	1	33,3%
Ghana	1	33,3%
Total	3	100,0%

Régions	Effectif	%
En Ile-de-France	2	28,6%
En Auvergne-Rhône-Alpes	1	14,3%
Autre région de France	4	57,1%
Total	7	100,0%

VIE

Pays	Effectif	%
Japon	6	30,0%
Belgique	3	15,0%
Emirat Arabes Unis	1	5,0%
Inde	1	5,0%
Pays-Bas	1	5,0%
Liban	1	5,0%
Serbie	1	5,0%
Bénin	1	5,0%
Pérou	1	5,0%
Islande	1	5,0%
Chine	1	5,0%
Cameroun	1	5,0%
Espagne	1	5,0%
Total	20	100,0%

Le salaire brut annuel (primes comprises) moyen en **Service Civique** est de : **6 656,00€**

Le salaire brut annuel (primes comprises) moyen en **VIE** est de : **25 478,12€**

Doctorats et poursuites d'études

Doctorats

Contrats	Effectif
Contrat doctoral	4
Total	4

Poursuites d'études (Répondants en poursuite d'études et en activité préparant un diplôme ou un concours)

Diplôme et concours	Effectif
Concours Attaché territorial	3
Concours Contrôleur de l'INSEE	1
Concours des IRA (Instituts Régionaux d'Administration)	2
Concours Directeur d'hôpital	1
Année Préparatoire au Doctorat à l'EHESS	1
Bachelor en Chant Lyrique	1
EDHEC Business School	1
Formation de l'acteur	1
Management stratégique et intelligence économique (MSIE) EGE	1
Master 2 Droit, économie et gestion de l'audiovisuel	1
Master 2 Management des Ressources Humaines	1
Master anthropologie EHESS + Master droits africains Paris 1 Sorbonne	1
Master relations internationales	1
MSc Environment and International Development, University of East Anglia	1
Msc in Management	1
Diplôme d'Etat de Danse	1
Diplôme d'Etat de Paysagiste	1
Conseiller principal d'éducation	1
Concours de Magistrat Administratif	1
Master 2 à distance à Lyon 3	1
Master 2 Géoéconomie et intelligence stratégique	1
Master 2 Entrepreneuriat et Développement des Entreprises Nouvelles à L'IAE	1
Certificat d'état journalistique en alternance (CFPJ et au Figaro)	1
Formation Risk management	1
Total	27